

Территориальный орган  
Федеральной службы  
государственной статистики  
по Чувашской Республике



ФЕДЕРАЛЬНАЯ СЛУЖБА  
ГОСУДАРСТВЕННОЙ СТАТИСТИКИ

# Занятость и заработная плата в Чувашской Республике



январь – ноябрь 2022 года



ФЕДЕРАЛЬНАЯ СЛУЖБА  
ГОСУДАРСТВЕННОЙ СТАТИСТИКИ

# Занятость и заработная плата в Чувашской Республике

январь — ноябрь 2022 года

- 01 Численность рабочей силы
- 02 Уровень занятости населения по регионам ПФО
- 03 Уровень безработицы по регионам ПФО
- 04 Численность безработных граждан, состоящих на регистрационном учете
- 05 Среднесписочная численность работающих в организациях
- 06 Среднемесячная номинальная начисленная заработная плата
- 07 Реальная заработная плата работников организаций по регионам ПФО

\* Ежемесячные данные оперативной статистики



# ЧИСЛЕННОСТЬ РАБОЧЕЙ СИЛЫ\*

ТЫСЯЧ ЧЕЛОВЕК

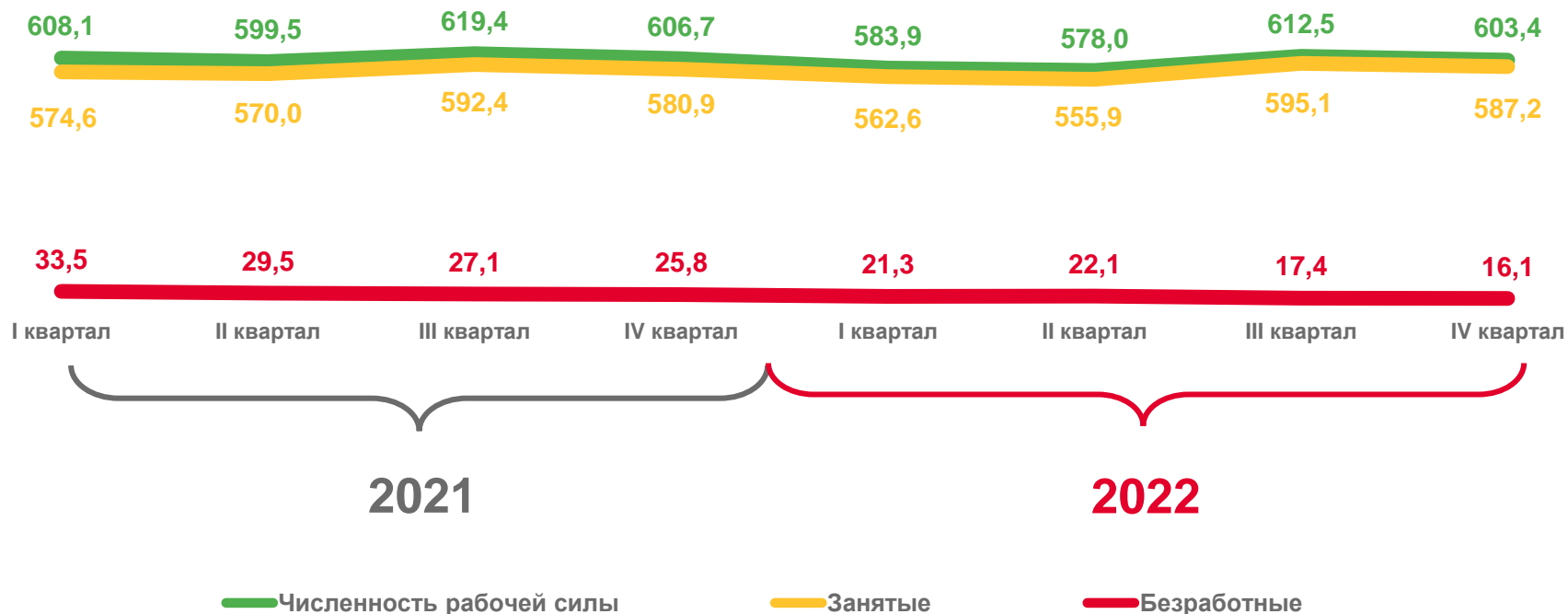
IV квартал 2022 года

**59,4%**

Уровень занятости

**2,7%**

Уровень безработицы



\*По данным выборочного обследования рабочей силы (в возрасте 15 лет и старше)



# УРОВЕНЬ ЗАНЯТОСТИ НАСЕЛЕНИЯ ПО РЕГИОНАМ ПФО\*

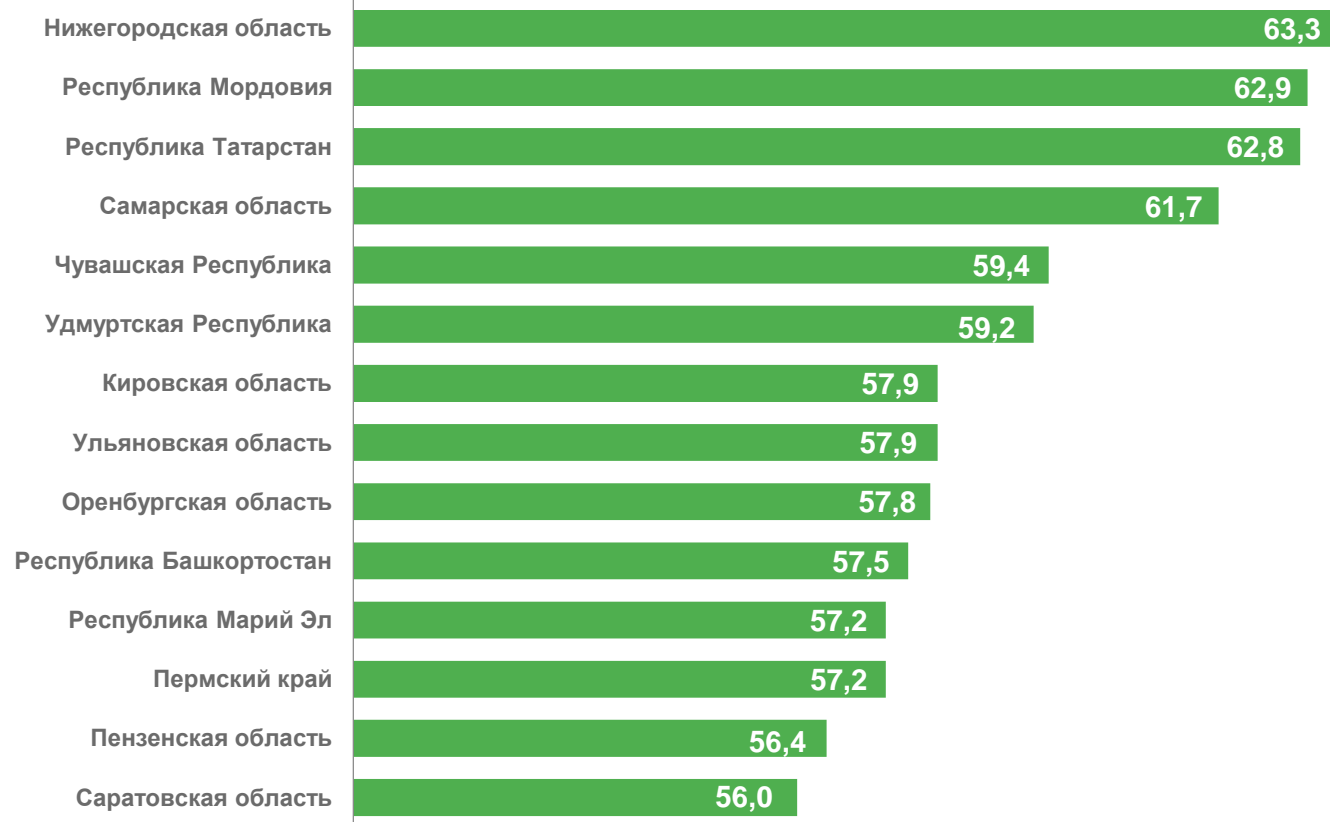
IV КВАРТАЛ 2022 ГОДА; %

Российская Федерация

**60,0%**

Приволжский федеральный округ

**59,5%**



\* По данным выборочного обследования рабочей силы (в возрасте 15 лет и старше)

# УРОВЕНЬ БЕЗРАБОТИЦЫ ПО РЕГИОНАМ ПФО\*

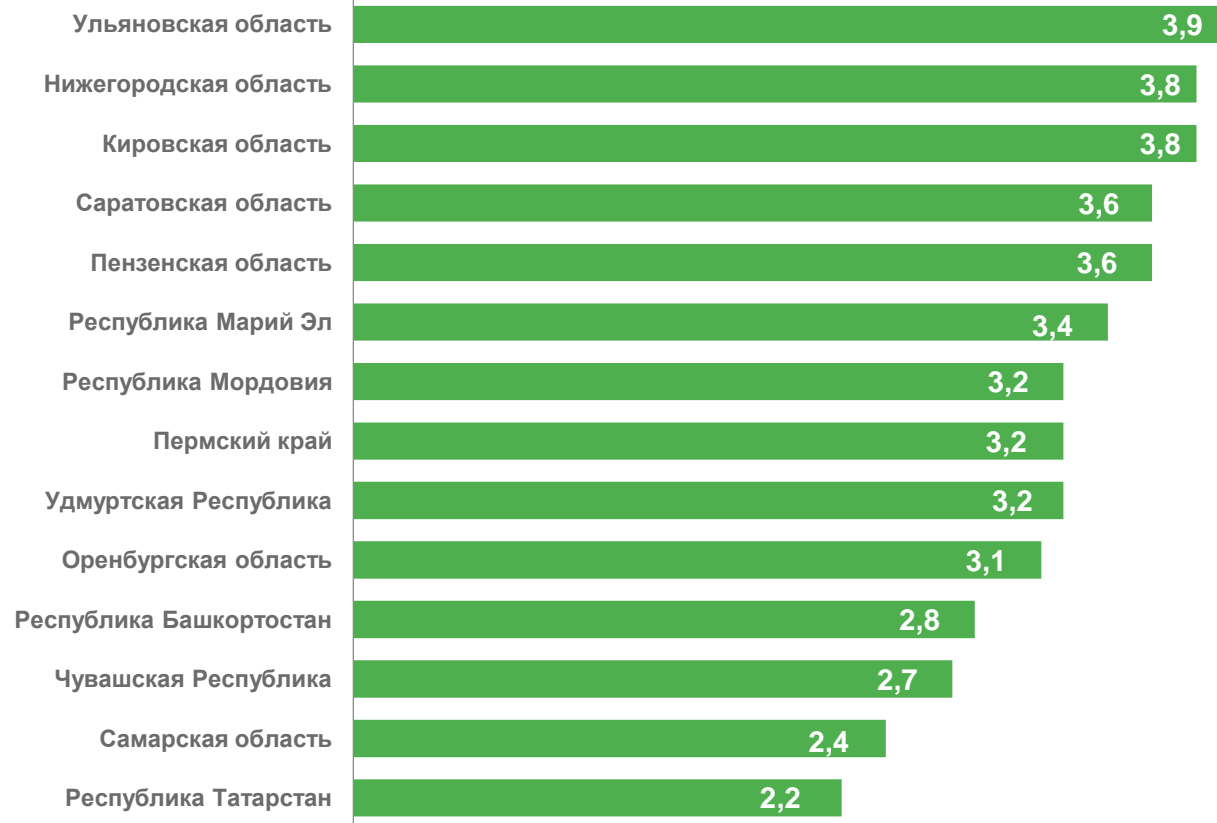
IV КВАРТАЛ 2022 ГОДА; %

Российская Федерация

**3,7%**

Приволжский федеральный округ

**3,1%**



\*По данным выборочного обследования рабочей силы (в возрасте 15 лет и старше)

# ЧИСЛЕННОСТЬ БЕЗРАБОТНЫХ ГРАЖДАН, СОСТОЯЩИХ НА РЕГИСТРАЦИОННОМ УЧЁТЕ\*

ЧЕЛОВЕК

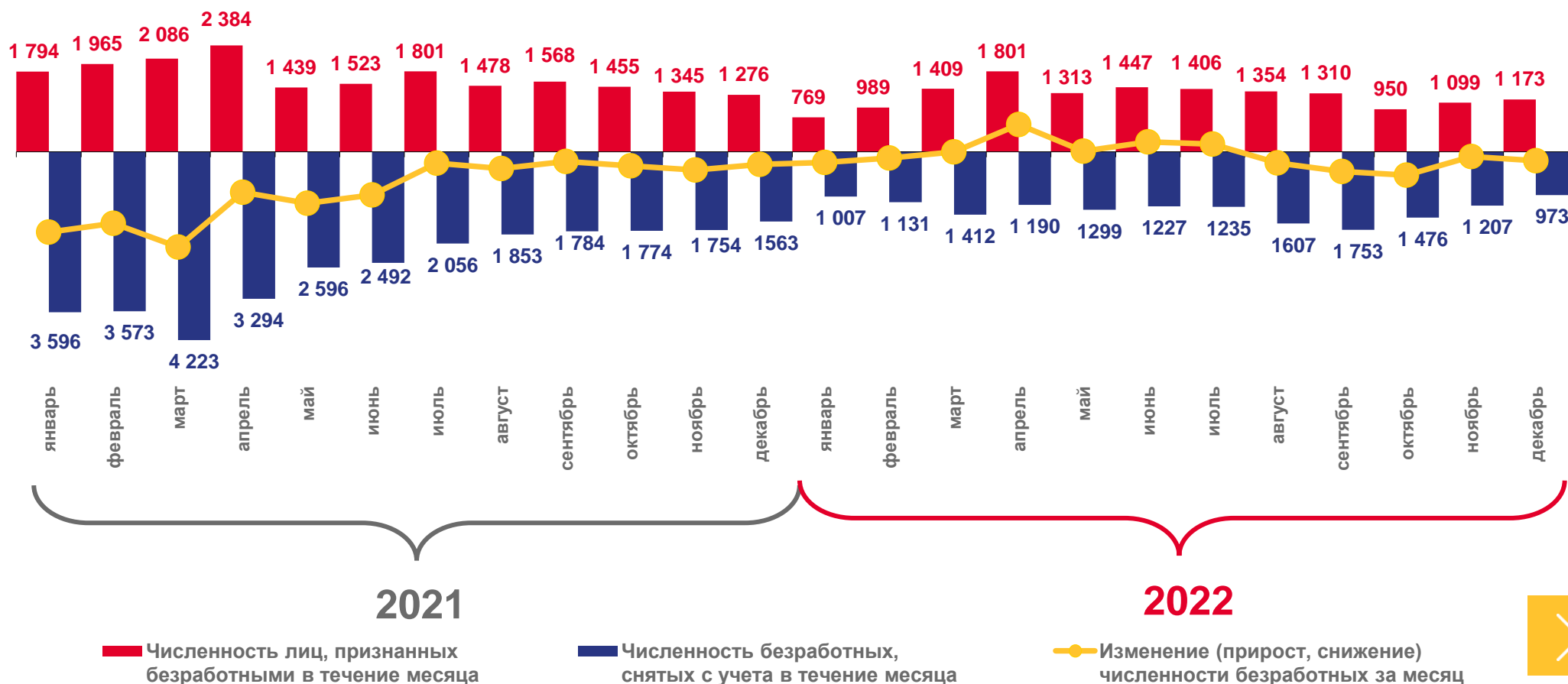
на конец декабря  
2022 года

**4 573**

Зарегистрировано  
безработных

**3 321**

Получают пособие  
по безработице



\*По данным Минтруда Чувашии

# СРЕДНЕСПИСОЧНАЯ ЧИСЛЕННОСТЬ РАБОТАЮЩИХ В ОРГАНИЗАЦИЯХ

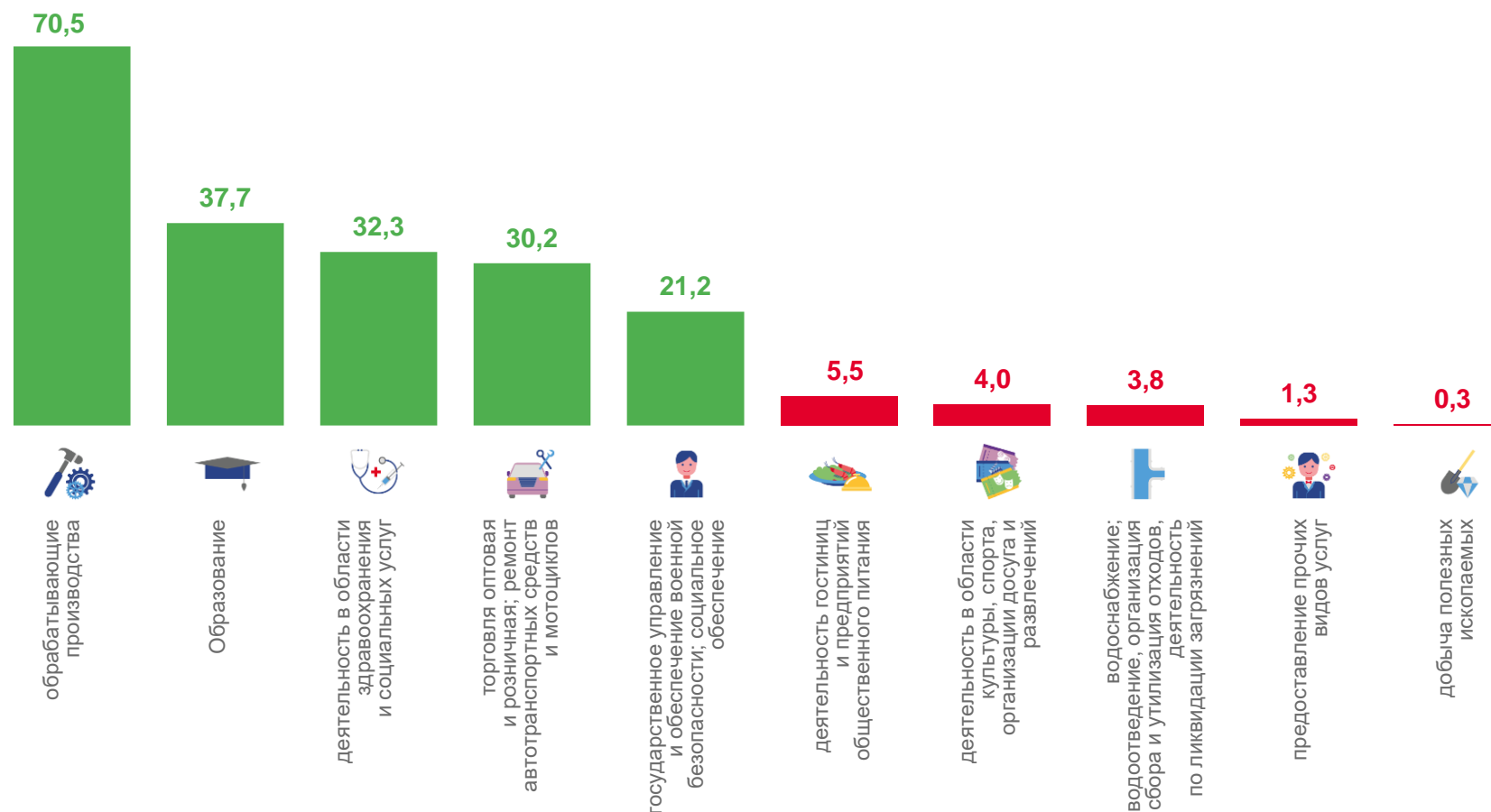
ЯНВАРЬ-НОЯБРЬ 2022 ГОДА; ТЫСЯЧ ЧЕЛОВЕК

**287,4** тыс. человек

к январю-ноябрю 2021 года

**99,3%**

Виды деятельности с наибольшими и наименьшими значениями



# СРЕДНЕМЕСЯЧНАЯ НОМИНАЛЬНАЯ НАЧИСЛЕННАЯ ЗАРАБОТНАЯ ПЛАТА РУБЛЕЙ

Реальная заработная плата

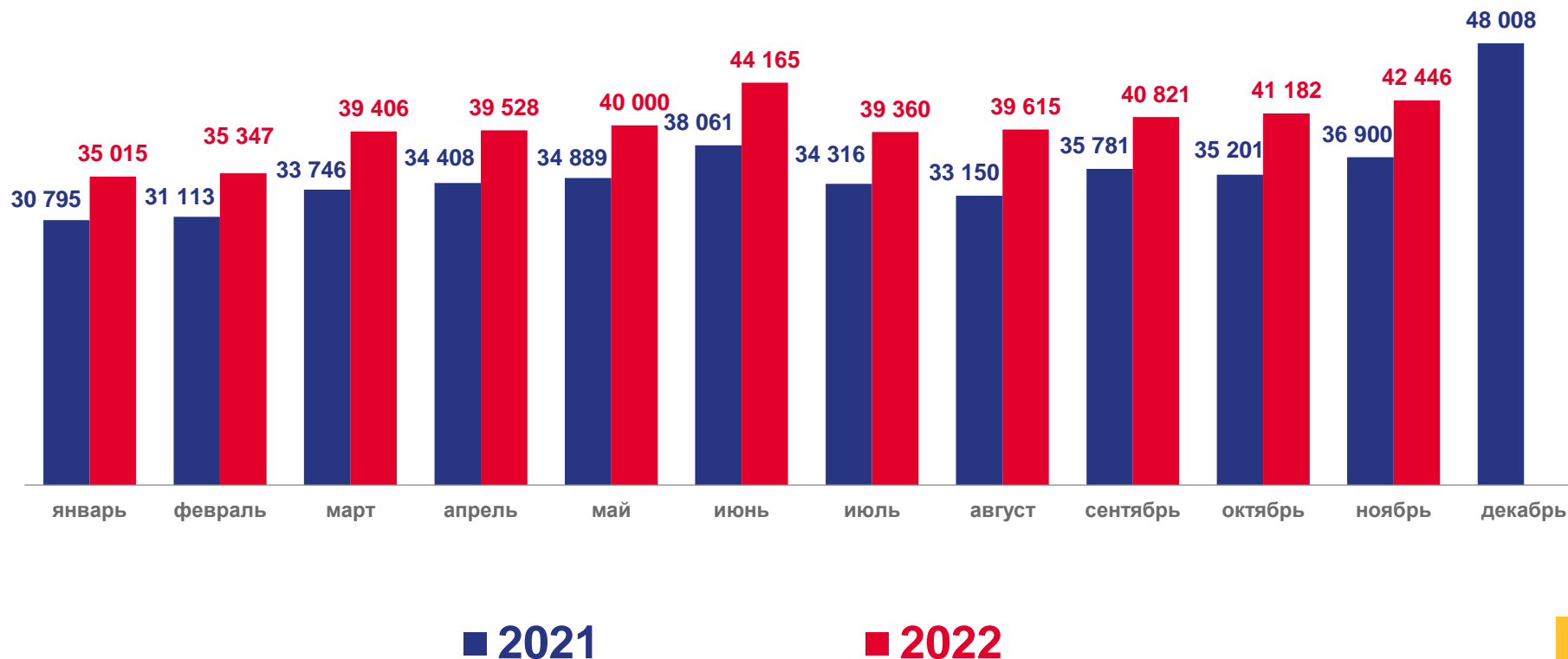
ноябрь 2022 года

**+1,4%**

изменение к ноябрю 2021 года

**+2,2%**

изменение к октябрю 2022 года





# СРЕДНЕМЕСЯЧНАЯ НАЧИСЛЕННАЯ ЗАРАБОТНАЯ ПЛАТА РАБОТНИКОВ ОРГАНИЗАЦИЙ

ЯНВАРЬ-НОЯБРЬ 2022 ГОДА; РУБЛЕЙ

## Виды деятельности с наибольшими и наименьшими значениями



# СРЕДНЕМЕСЯЧНАЯ НАЧИСЛЕННАЯ ЗАРАБОТНАЯ ПЛАТА РАБОТНИКОВ ОРГАНИЗАЦИЙ ОБРАБАТЫВАЮЩИХ ПРОИЗВОДСТВ

ЯНВАРЬ-НОЯБРЬ 2022 ГОДА; РУБЛЕЙ

Обрабатывающие производства

43 034

изменение к январю-ноябрю 2021 года

+16,0%

Виды деятельности с наибольшими и наименьшими значениями



# СРЕДНЕМЕСЯЧНАЯ НАЧИСЛЕННАЯ ЗАРАБОТНАЯ ПЛАТА РАБОТНИКОВ ОРГАНИЗАЦИЙ ПО РЕГИОНАМ ПФО

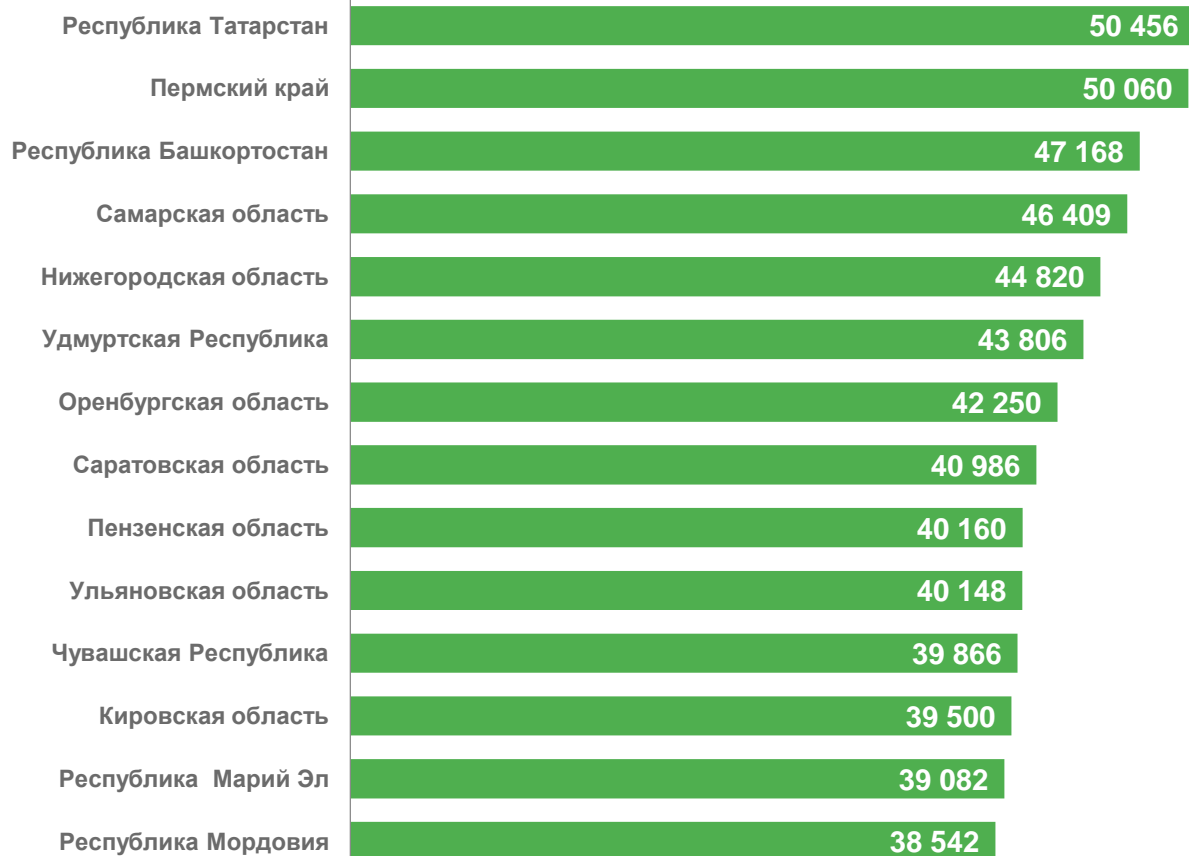
ЯНВАРЬ-НОЯБРЬ 2022 ГОДА; РУБЛЕЙ

Российская Федерация

**61 985**

Приволжский федеральный округ

**45 086**



# РЕАЛЬНАЯ ЗАРАБОТНАЯ ПЛАТА РАБОТНИКОВ ОРГАНИЗАЦИЙ ПО РЕГИОНАМ ПФО

ЯНВАРЬ-НОЯБРЬ 2022 ГОДА; %

